

# ちよっ金ハウス作り

製作時間 約60分

※製作時間は個人差によって異なる場合があります。

## セット内容

- ちよっ金ハウスキット・・・20セット
- イベントカラー（6色）・・・1セット  
（赤・黄・緑・コバルト・黒・白 各170cc）
- 絵の具筆・・・・・・・・・・・・・・2セット
- 絵の具皿・・・・・・・・・・・・・・6枚
- 筆洗いバケツ・・・・・・・・・・・・2個
- ボンド用ヘラ・・・・・・・・・・・・3本
- 工作用エプロン・・・・・・・・・・・・20枚
- ポスター・・・・・・・・・・・・・・2枚

作り方は別紙を  
ご参照下さい。



## お客様ご用意の物

「☆」は、必ず必要な物

「・」は、あると便利な物

- ☆雑巾、ふきん（テーブルや床を汚さない為）
- ・ テーブルクロス、新聞紙など  
（テーブルや床を汚さない為）
- ・ 作業用テーブル（床で作業がやりづらい場合）

## —— イベントをスムーズに進行させるために ——

- 同時進行の場合は10人前後がのぞましい。なお、多人数で同時進行の場合は作業用テーブル等をお客様でご用意下さい。

# えんとつから硬化を入れると自動的に振り分けられる楽しい貯金箱です。

ひしきつなぐ

えのぐ

ふで

かみやすり

つまようじ

セットないよう

<b>&lt;家用&gt;</b>	<b>&lt;引き出し用&gt;</b>	<b>&lt;屋根用&gt;</b>	<b>&lt;えんとつ用&gt;</b>
側板……………2	側板……………2	前板……………1	(コイン投入口)
背板……………1	前板……………1	後板……………1	板……………2
底板……………1	後板……………1	角棒……………1	角棒(長い)…1
	底板……………1	角棒……………1	角棒(短い)…1
	仕切り板……………2	●木玉フック……………1	●木工用接着ざい……………1


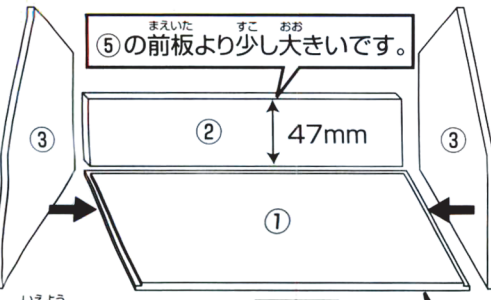
**ぜんぶあるかな？**

## テリオ君 つくりかた

**!** ●説明書をよく読んでから、制作しましょう。  
●作品・材料・各種道具の取り扱いに注意し、使用目的以外の使い方をしないようにしましょう。

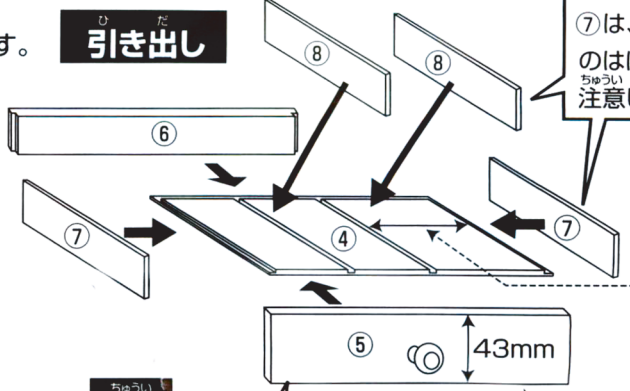
**1** 材料を〈家用〉〈引き出し用〉〈屋根用〉〈えんとつ用〉の各場所ごとに分けてから、  
ちよっ金ハウスを組み立てます。

**家** 板のみぞにそって接着します。



**注意** みぞがないほうが前!!

**引き出し**




**注意** ⑤は、最後にはります。

②の背板とよく似ています。大きさを確かめましょう。

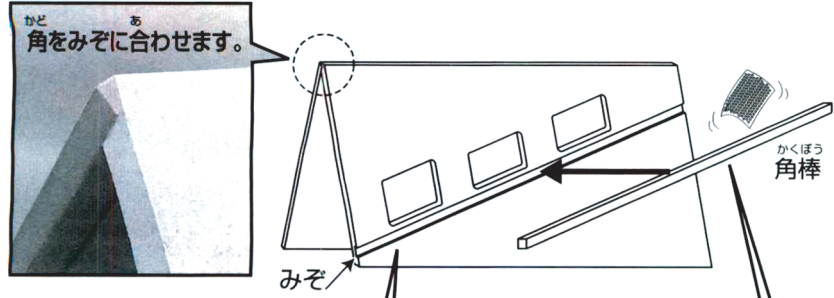
**注意** ⑦は、⑧より少し板のはばが長いです。注意しましょう!!

**注意** ④の一番広い所を右にします。



※⑦は、⑧より少し長いです。

**屋根** 板のみぞにそって接着します。

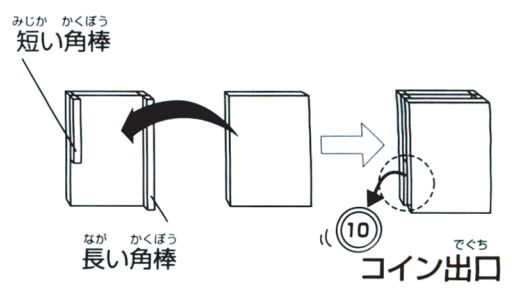


**注意** 接着ざいがはみ出たら、かわかないうちにつまようじの先で取る!!


**ポイント** みぞにはまりづらい時は、紙やすりで角を落とす!!

**えんとつ**  
(コイン投入口)

コインの転がる屋根の面に対して、短い角棒を左、長い角棒の方を右にして屋根に接着します。




**2** 2 どんな家にするか考えよう。



※屋根の内側のみぞに合わせて、家と屋根を接着します。

**3** 3 水彩絵具で着色します。



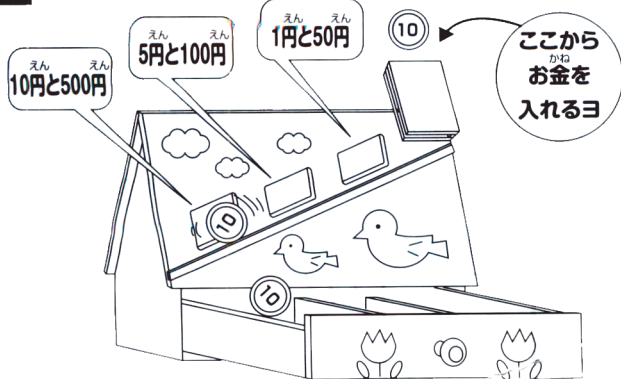
長い角棒

えんとは屋根のはしにピッタリあわせて接着します。



はしをそろえる。

**4** 4 できあがり! お金を入れてみよう!!



ここからお金を入れるヨ

コインが3つに分かれて  
ちょ金できるヨ!



まどの高さとお金の直径によってお金に分かれて引き出しに入るよ!



どうしてコインが分かれるのかな?

ヒント!?

ちょっ金ハウスの屋根にあいているまどの高さに注目してみよう!

こたえ

まどの高さがそれぞれちがっているネ!

えんとは屋根のはしにピッタリあわせて接着します。

● コインの直径 ●

1円	20.0 mm
5円	22.0 mm
10円	23.5 mm
50円	21.0 mm
100円	22.5 mm
500円	26.5 mm

木は生きている (工作中は新聞紙などで包んで下さい!)

●木は伐採・加工されても気象変化に敏感で、伸縮したりします。

●工作中的の保存に、新聞紙など通気性のある紙で包んで急激な温度や湿度の変化を避けて下さい。