

フライングカイト作り

製作時間 約30~60分

※製作時間は個人差によって異なる場合があります。

セット内容

フライングカイトキット・・・50セット

(シート【カイト加工済】×1、丸棒【竹】小・中×各1

丸棒【竹】大×2、しっぽシート×1、十字ジョイント×1

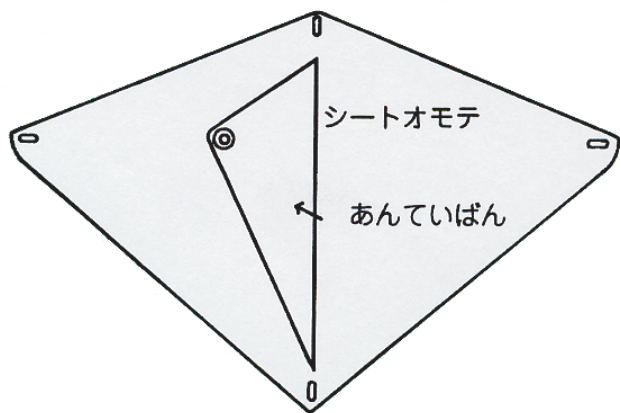
プラスチック糸巻50m×1)

油性ペン (太) ・・・・・・・・・・・・3セット

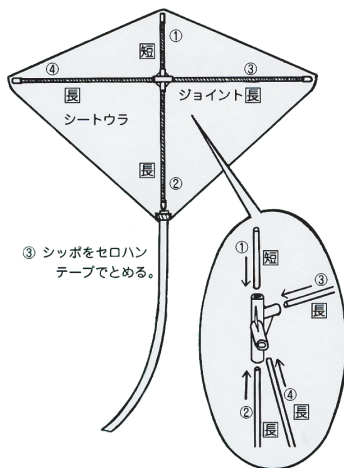
セロテープ・・・・・・・・・・・・2個

ポスター・・・・・・・・・・・・2枚

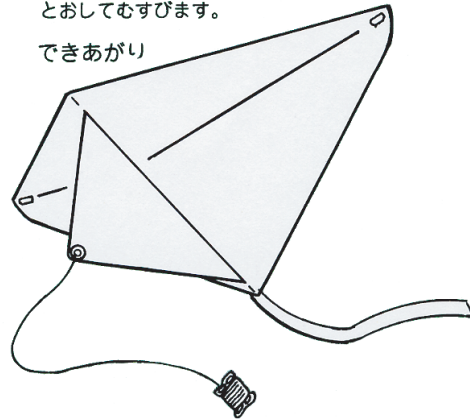
① シートのオモテにえをかきます。



② シートをウラがえしてウラがわにします。まるぼうをジョイントにさしこみます。ジョイントのむきにちゅういしてください。



④ たこいとをあんていばんのまるいシートのあなにとおしてむすびます。



※ シートがやぶれたりしたときや、ジョイントがはずれたときはセロハンテープでなおしてください。

お客様ご用意の物

「☆」は、必ず必要な物

「・」は、あると便利な物

- ・ 作業用テーブル (床で作業がやりづらい場合)

—— イベントをスムーズに進行させるために ——

- 本体シートが大きいいため(1m×80cm)、一人あたりやや広めのスペースをご用意下さい。